

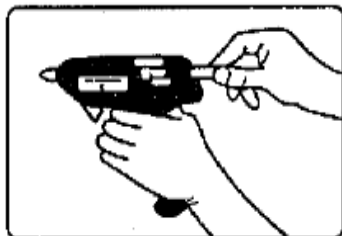
NAR0016

Pistol de lipit cu tub de silicon, putere 60W

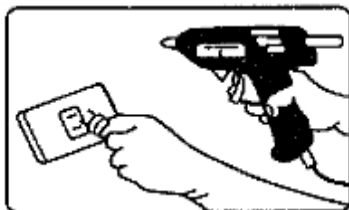
Manual de utilizare

Lipeste majoritatea materialelor în 60 de secunde: hârtie, sticlă, lemn, ceramică, metal, plastic, etc .

Utilizare:




- Introduceți tubul de silicon in pistolul de lipit prin orificiul de la capatul pistolului



- Porniți alimentarea, amplasați pistolul pe un suport, iar piesa finală pentru lipit pe un carton sau o hârtie.

Așteptați aproximativ 5-8 minute pentru ca pistolul să se încălzească și tubul de silicon să se topească.



- Prin apăsarea pe trăgaci, se aplică siliconul topit pe suprafețele de lipit (acestea trebuie să fie curate și fara urme de grăsime)

Presati suprafețele lipite și așteptați un timp de aproximativ 1-2 minute - lipirea este gata

Deconectați sursa de alimentare atunci terminați sau atunci când pistolul de lipit nu este folosit mai mult de 20 de minute (pentru a preveni deteriorarea elementului de încălzire).

