

Peiying[®]

**Control unit for car central
locking system**

PY0102

Bedienungsanleitung DE

Owner's manual EN

Instrukcja obsługi PL

Manual de utilizare RO

INSTRUCȚIUNI PRIVIND SIGURANȚA

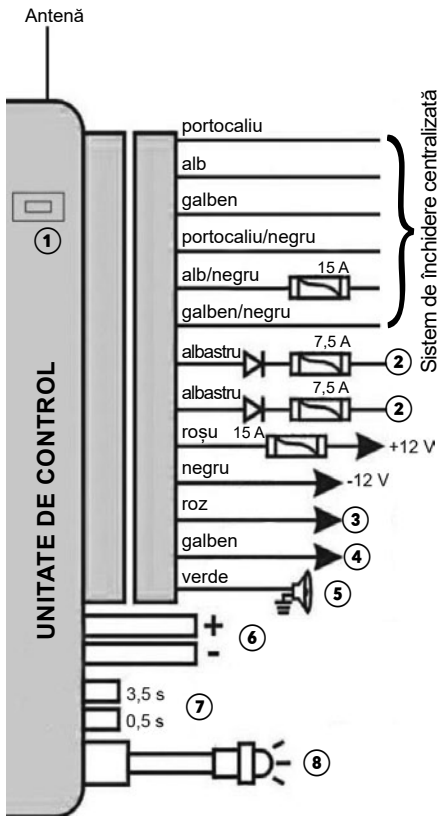
Vă rugăm să citiți cu atenție acest manual de instrucțiuni înainte de a utiliza produsul. Producătorul nu își asumă responsabilitatea pentru daunele cauzate de manipularea și utilizarea necorespunzătoare a produsului.

1. Asigurați-vă că efectuați conexiuni atunci când motorul vehiculului este oprit.
2. Protejați dispozitivul împotriva apei, umidității sau a altor lichide. Evitați utilizare/depozitarea produsului la temperaturi extreme. Nu expuneți acest produs la lumina directă a soarelui, surse de căldură și nu îl folosiți în apropierea câmpurilor magnetice puternice. Nu manipulați produsul cu mâinile ude.
3. Este recomandat ca toate conexiunile și montajul să fie efectuate de personal calificat.
4. Asigurați-vă că toate conexiunile sunt executate corect. Conectarea inversă va cauza scurtcircuitarea și deteriorarea produsului.
5. Țineți produsul departe de materiale inflamabile!
6. Nu încercați să reparați singur produsul. În caz de deteriorare, contactați un service autorizat pentru verificare/reparare.

SCHEMA DE CONECTARE

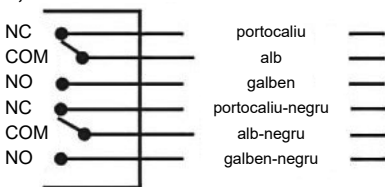
Pentru instalarea corectă a sistemului, vă rugăm să consultați figura de mai jos.

1. Buton învățare
2. Pornire lumini
3. Ieșire închidere geam (-)
4. Deschidere portbagaj (+/-)
5. Alarmă (+)
6. Deschidere portbagaj (+/-) (opțional)
7. 3,5 s blocare ușă pneumatică / 0,5 s blocare ușă electrică
8. Indicator LED

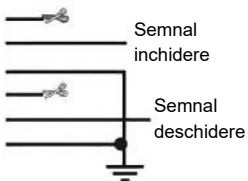


SCHEMĂ DE CONECTARE

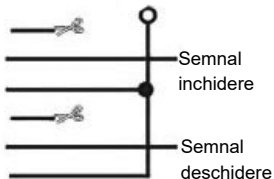
leșire alarmă



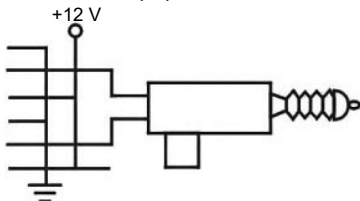
Impuls declansare negativ (-)



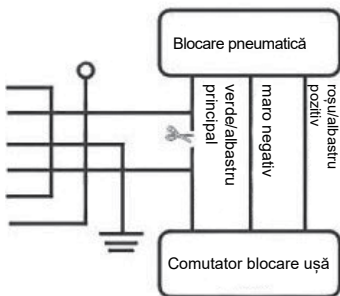
Impuls declansare pozitiv (+)



Impuls declansare (+/-)



Blocare ușă pneumatică



TELECOMANDA



- Apăsați o dată pentru a bloca ușile- semnalizatoarele clipească o dată și sirena se aude o dată.
 - Dacă sistemul este conectat la ieșirea pentru închiderea geamurilor, aceste se vor ridica automat.
- Când este blocat, apăsați și mențineți apăsat timp de aproximativ 3 secunde pentru a localiza vehiculul- semnalizatoarele clipească de 3 ori și sirena se aude de 3 ori.



- Apăsați o dată pentru a debloca ușile- semnalizatoarele clipească de două ori și sirena se aude de două ori.
- Când este deblocat, apăsați și mențineți apăsat timp de aproximativ 3 secunde pentru a deschide portbagajul.





- Apăsați o dată pentru a bloca ușile-semnalizatoarele clipesc o dată, iar sirena nu se aude.



- Apăsați o dată pentru a localiza vehiculul-semnalizatoarele clipesc de 15 ori și sirena se aude de 15 ori continuu.

PROGRAMARE TELECOMANDĂ

1. Apăsați butonul de memorare de pe unitatea de control, semnalizatoarele vor clipi o dată.
2. Apăsați orice tastă de pe telecomandă.
3. Mașina va emite două semnale sonore și semnalizatoarele vor clipi o dată, ceea ce înseamnă că memorarea a fost efectuată cu succes.
4. Utilizatorul poate programa până la 4 telecomenzi cu aceeași unitate de control.

SPECIFICATII

- Automatizare pentru închidere centralizată
- Căutare vehicul
- Deschidere portbagaj
- Închidere geamuri
- Blocare electronică sau pneumatică
- Blocarea pneumatică este destinată vehiculelor mai mari (ex.: autobuze)
- Distanța de funcționare: până la 50 m
- Alimentare: DC 12 V
- Setul include: unitate de control, 2 telecomenzi, cabluri

Compania Lechpol Electronics declară prin prezenta că Unitate de control pentru sistemul de închidere centralizată a mașinii PY0102 este în conformitate cu Directiva 2014/53/UE. Textul integral al Declarației de Conformitate UE este disponibil la următoarea adresă: www.lechpol.eu



Romania

**Reciclarea corecta a acestui produs
(reziduuri provenind din aparatura
electrica si electronica)**



Marcajale de pe acest produs sau mentionate in instructiunile sale de folosire indica faptul ca produsul nu trebuie aruncat impreuna cu alte reziduuri din gospodarie atunci cand nu mai este in stare de functionare. Pentru a preveni posibile efecte daunatoare asupra mediului inconjurator sau asupra sanatatii oamenilor datorate evacuării necontrolate a reziduurilor, vă rugăm să separați acest produs de alte tipuri de reziduuri și să-l reciclați în mod responsabil pentru a promova re folosirea resurselor materiale. Utilizatorii casnici sunt rugati să ia legatura fie cu distribuitorul de la care au achiziționat acest produs, fie cu autoritățile locale, pentru a primi informații cu privire la locul și modul în care pot depozita acest produs în vederea reciclării sale ecologice. Utilizatorii instituționali sunt rugati să ia legatura cu furnizorul și să verifice condițiile stipulate în contractul de vânzare. Acest produs nu trebuie amestecat cu alte reziduuri de natura comercială.

Distribuit de Lechpol Electronic SRL, Republicii nr. 5, Resita, CS, ROMANIA.